




20
26

PRONTUARIO DIGITALE

Guida pratica previdenziale della Gestione Separata



INDICE

- 3** Cosa accade dopo l'iscrizione
- 4** Controlla periodicamente la tua Area Riservata!
- 4** Aggiorna i tuoi dati anagrafici nell'Area Riservata!
- 5** Area Riservata
- 7** Il committente invia i tuoi dati retributivi!
- 8** Finalità della contribuzione previdenziale
- 9** Il committente effettua i versamenti per la tua pensione!
- 10** Adempimenti per il periodo di iscrizione all'Ente
- 11** Consulta le prestazioni previdenziali che puoi ricevere dall'Ente!
- 12** Consulta gli interventi assistenziali che puoi richiedere all'Ente!
- 13** Le modalità per contattare l'Ente
- 14** Seguici sul sito e sui Social per tutti gli aggiornamenti!
- 14** Iscriviti alla Newsletter!





COSA ACCADE DOPO L'ISCRIZIONE



L'ENTE ATTIVA UN'**AREA RISERVATA**
ALLA QUALE POTRAI ACCEDERE TRAMITE SPID

HAI L'OBBLIGO DI **AGGIORNARE I TUOI DATI ANAGRAFICI**
NELL'AREA RISERVATA, IN PARTICOLARE IL RECAPITO
TELEFONICO E L'INDIRIZZO PEC



INIZI A MATURARE I REQUISITI NECESSARI PER ACQUISIRE IL
DIRITTO A RICEVERE LE PRESTAZIONI PREVIDENZIALI E
ASSISTENZIALI EROGATE DALL'ENTE

IL COMMITTENTE HA L'OBBLIGO DI **VERSARE MENSILMENTE**
I CONTRIBUTI PREVIDENZIALI PER TUO CONTO



IL COMMITTENTE HA L'OBBLIGO DI **COMUNICARE**
MENSILMENTE I TUOI DATI RETRIBUTIVI



CONTROLLA PERIODICAMENTE LA TUA AREA RISERVATA!

A seguito dell'iscrizione all'Ente, si accetta che tutte le comunicazioni inviate dall'Ente siano depositate nella sezione "**Comunicazioni**" dell'Area Riservata, ossia in una casella elettronica di deposito unidirezionale (Cassetto previdenziale).

L'**accesso all'Area Riservata** e, di conseguenza, al "Cassetto" è **consentito tramite il Sistema Pubblico di Identità Digitale (SPID)**.



AGGIORNA I TUOI DATI ANAGRAFICI NELL'AREA RISERVATA!

È necessario **comunicare ogni variazione dei dati anagrafici**, in particolare il **recapito telefonico** e l'indirizzo di **Posta Elettronica Certificata - PEC**.

È possibile effettuare direttamente la variazione dall'Area Riservata, cliccando sull'icona del proprio profilo.



AREA RISERVATA

ACCEDI ALLA TUA **AREA RISERVATA** TRAMITE SPID E SCOPRI TUTTE LE **FUNZIONALITÀ**

QUI PUOI AGGIORNARE I TUOI DATI ANAGRAFICI

QUI PUOI VISIONARE LE CONVENZIONI DEDICATE AGLI ISCRITTI

QUI PUOI CONSULTARE TUTTE LE COMUNICAZIONI CHE L'ENTE TI INVIA

Situazione contributiva

Debito anni pregressi
€ 0,00

Salda debito

Visualizza

Debito corrente
€ 1.837,20

Le tue richieste più recenti

Stato	Data	Descrizione	Stato	Data	Descrizione
INSERITO	22/03/2024	DOMANDE DI PENSIONE Assegno di Invalidità	DEFINITA	25/03/2024	Certificazione Regolarità Contributiva
		Seleziona	DEFINITA	22/03/2024	Certificazione Regolarità Contributiva
		Seleziona	DEFINITA	22/03/2024	Certificazione Regolarità Contributiva
		Seleziona			Visualizza tutte le richieste →

QUI PUOI STAMPARE IL TUO ESTRATTO CONTO E CONSULTARE: LE MENSILITÀ REGISTRATE, IL REDDITO IMPONIBILE DENUNCIATO, LA DENOMINAZIONE DEL TUO COMMITTENTE, I CONTRIBUTI PREVIDENZIALI VERSATI PER TUO CONTO

QUI PUOI CONSULTARE TUTTE LE RICHIESTE PRESENTATE





AREA RISERVATA

ACCEDI ALLA TUA **AREA RISERVATA** TRAMITE SPID E
SCOPRI TUTTE LE **FUNZIONALITÀ**

**QUI PUOI RICHIEDERE DIRETTAMENTE
ONLINE LE PRESTAZIONI E GLI
INTERVENTI ASSISTENZIALI**

The screenshot shows the ENPAPI website interface. At the top right, there are navigation links for 'Assistenza', 'Servizi in convenzione', and 'Logout'. Below this is a search bar with the placeholder text 'Cerca prestazioni, documenti...'. A prominent blue banner reads 'RICHIESTE Vuoi effettuare una Richiesta?' with a subtext 'Trova la quello che cerchi tra i servizi disponibili ed effettua una richiesta all'ente' and a button 'Vai alle richieste →'. Below the banner, there are two main sections: 'Attività in evidenza' (highlighted with a callout) listing services like 'Compila il modello UNI', 'Visualizza il Cedolino della pensione', 'Gestisci una delega', and 'Visualizza l'estratto conto'; and 'Scarica un documento' (highlighted with a callout) listing documents like 'Regolarità contributiva', 'Attestazione versamenti', 'Certificazione unica', and 'Certificazione unica bonus'. At the bottom, there is a 'Ti serve aiuto?' section with buttons for 'Chiamaci', 'Scrivici', and 'Prenota un appuntamento'.

**QUI PUOI
SCARICARE LE
CERTIFICAZIONI**

**QUI PUOI ACCEDERE
RAPIDAMENTE ALLE
SEZIONI PIÙ RILEVANTI**

**QUI PUOI
CONTATTARE L'ENTE**

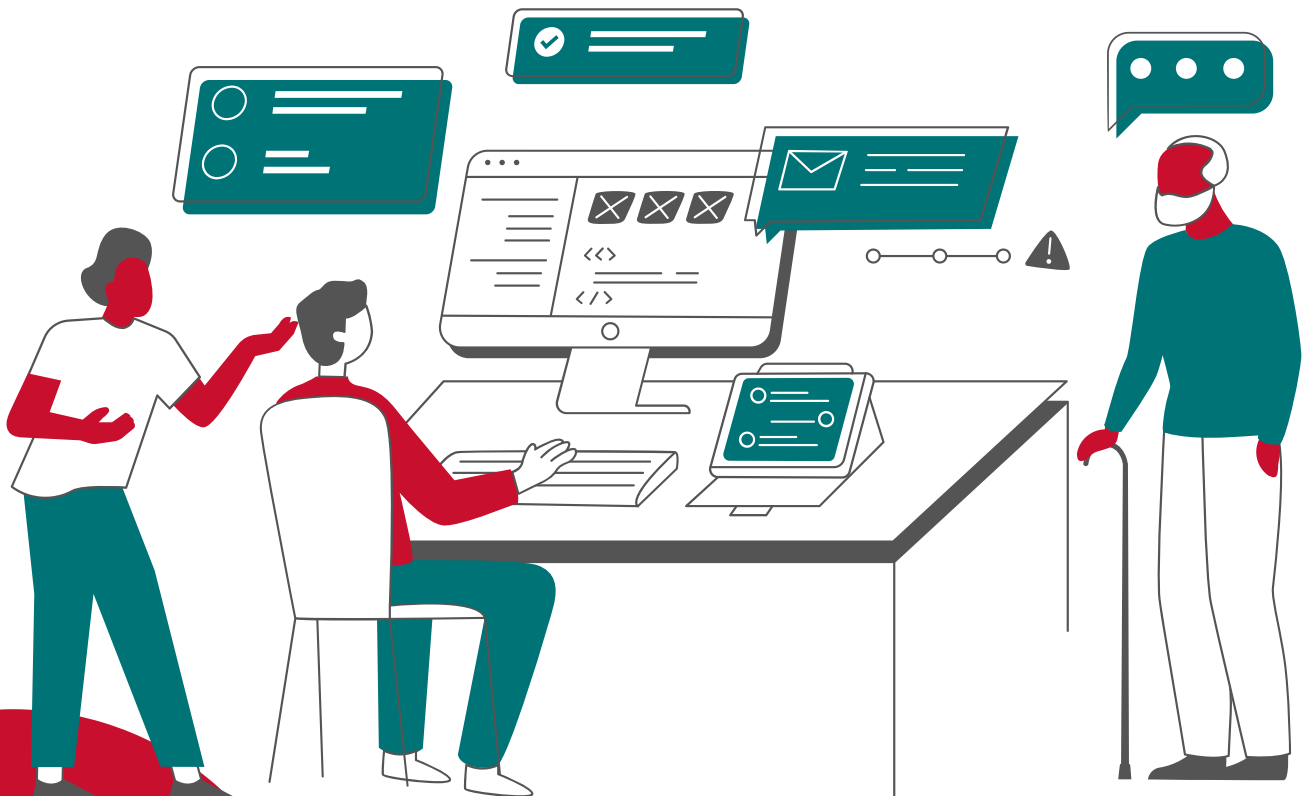




IL COMMITTENTE INVIA I TUOI DATI RETRIBUTIVI!

L'azienda committente deve inviare **i tuoi dati retributivi** esclusivamente attraverso l'utilizzo del software DARC (DENUNCIA AZIENDALE RAPPORTI DI COLLABORAZIONE) inviando le denunce mensili mediante il sistema di trasmissione telematica ENTRATEL (o FISCONLINE) fornito dall'Agenzia delle Entrate, **entro l'ultimo giorno del mese successivo a quello di pagamento del compenso.**

Attraverso un apposito canale telematico, l'Agenzia delle Entrate provvederà, entro le 24 ore, a trasmettere ad ENPAPI i file delle denunce.





FINALITÀ DELLA CONTRIBUZIONE PREVIDENZIALE

I **CONTRIBUTI PREVIDENZIALI** SONO DEI VERSAMENTI OBBLIGATORI CHE DEVONO ESSERE EFFETTUATI PER **FINANZIARE LE PRESTAZIONI PREVIDENZIALI (PENSIONE) E GLI INTERVENTI ASSISTENZIALI**




Contributi previdenziali

Pensione/Prestazioni

Interventi assistenziali

Servizi



4

IL COMMITTENTE EFFETTUA I VERSAMENTI PER LA TUA PENSIONE!


COME VENGONO CALCOLATI

Il pagamento della contribuzione dovuta è posta per due terzi (2/3) a carico del committente e per un terzo (1/3) a tuo carico (detratto direttamente dalla busta paga).

Il versamento viene effettuato dal committente entro il giorno 16 del mese successivo a quello di corresponsione del compenso mediante riscossione unificata con il modello F24 Accise.

Le **aliquote** contributive applicate per l'**anno 2026** sono:

- **33,72%** se non sei iscritto ad altra forma di previdenza obbligatoria o se non sei già titolare di altro trattamento pensionistico;
- **24%** se sei contestualmente iscritto ad altra forma di previdenza obbligatoria o sei titolare di trattamento pensionistico.





ADEMPIMENTI PER IL PERIODO DI ISCRIZIONE ALL'ENTE

	ISCRITTO	AZIENDA COMMITTENTE
DOMANDA DI ISCRIZIONE ALL'ENTE	✓	✗
DOMANDA DI REGISTRAZIONE DELL'AZIENDA ALL'ENTE	✗	✓
DENUNCIA DATI RETRIBUTIVI	✗	✓
VERSAMENTI PREVIDENZIALI	✗	✓
RICHIESTA PRESTAZIONI PREVIDENZIALI	✓	✗
RICHIESTA INTERVENTI ASSISTENZIALI	✓	✗



CONSULTA LE PRESTAZIONI PREVIDENZIALI CHE PUOI RICEVERE DALL'ENTE!



PENSIONE DI VECCHIAIA



PENSIONE DI INABILITÀ



ASSEGNO DI INVALIDITÀ



PENSIONE AI SUPERSTITI



RESTITUZIONE DEL MONTANTE CONTRIBUTIVO




PENSIONE IN CUMULO, IN TOTALIZZAZIONE O RICONGIUNZIONE DEI CONTRIBUTI PREVIDENZIALI



PER **MAGGIORI INFORMAZIONI** PUOI CONSULTARE LE SCHEDE INFORMATIVE SUL SITO **WWW.ENPAPI.IT**, **SEZIONE GESTIONE SEPARATA/PRESTAZIONI**

PUOI PRESENTARE LA **DOMANDA COMPILANDO** DIRETTAMENTE **IL FORM ONLINE ALL'INTERNO DELL'AREA RISERVATA**, SEZIONE "RICHIESTE"





CONSULTA GLI INTERVENTI ASSISTENZIALI CHE PUOI RICHIEDERE ALL'ENTE!



INDENNITÀ DI CONGEDO PARENTALE



INDENNITÀ DI MATERNITÀ



INDENNITÀ DI DEGENZA OSPEDALIERA



INDENNITÀ DI PATERNITÀ



INDENNITÀ DI MALATTIA



ASSEGNO PER IL NUCLEO FAMILIARE*

**sostituito dall'Assegno Unico Universale erogato dall'INPS*




Puoi beneficiare degli interventi assistenziali se non sei iscritto ad altra forma di previdenza obbligatoria o se non sei già titolare di altro trattamento pensionistico.



PER **MAGGIORI INFORMAZIONI** PUOI CONSULTARE LE SCHEDE INFORMATIVE SUL SITO **WWW.ENPAPI.IT, SEZIONE GESTIONE SEPARATA/ASSISTENZA**

PUOI PRESENTARE LA **DOMANDA COMPILANDO** DIRETTAMENTE **IL FORM ONLINE ALL'INTERNO DELL'AREA RISERVATA, SEZIONE "RICHIESTE"**





LE MODALITÀ PER CONTATTARE L'ENTE

AREA RISERVATA

"SCRIVICI"

ACCEDI ALLA SEZIONE PER RICHIEDERE INFORMAZIONI SULLA TUA POSIZIONE CONTRIBUTIVA O INVIARE UN QUESITO

"RICHIESTE"

ACCEDI ALLA SEZIONE PER VERIFICARE LO STATO DI LAVORAZIONE DELLE ISTANZE RICHIESTE

"COMUNICAZIONI"

CONTROLLA LA SEZIONE PER CONSULTARE LE COMUNICAZIONI INVIATE DALL'ENTE A RISCONTRO DEI TUOI QUESITI O DELLE ISTANZE RICHIESTE

PEC

INFO@PEC.ENPAPI.IT

INVIA UNA MAIL PEC (LA CASELLA NON RICEVE DA MAIL NON PEC) PER TRASMETTERE LA MODULISTICA PREDISPOSTA DALL'ENTE

NUMERO VERDE

800 070 070 DA RETE FISSA 06 36 704 704 DA RETE MOBILE

NUMERO VERDE GRATUITO ATTIVO:

- DAL LUNEDÌ AL VENERDÌ DALLE ORE 09.30 ALLE ORE 12.30
- IL MARTEDÌ E IL GIOVEDÌ ANCHE DALLE ORE 14.00 ALLE ORE 15.30



**SEGUICI SUL SITO
E SUI SOCIAL PER TUTTI
GLI AGGIORNAMENTI!**



**SITO WEB
WWW.ENPAPI.IT**



**CANALE
YOUTUBE**



**PAGINA
FACEBOOK**



**PAGINA
LINKEDIN**

**ISCRIVITI
ALLA NEWSLETTER!**

**CLICCA
QUI**

