



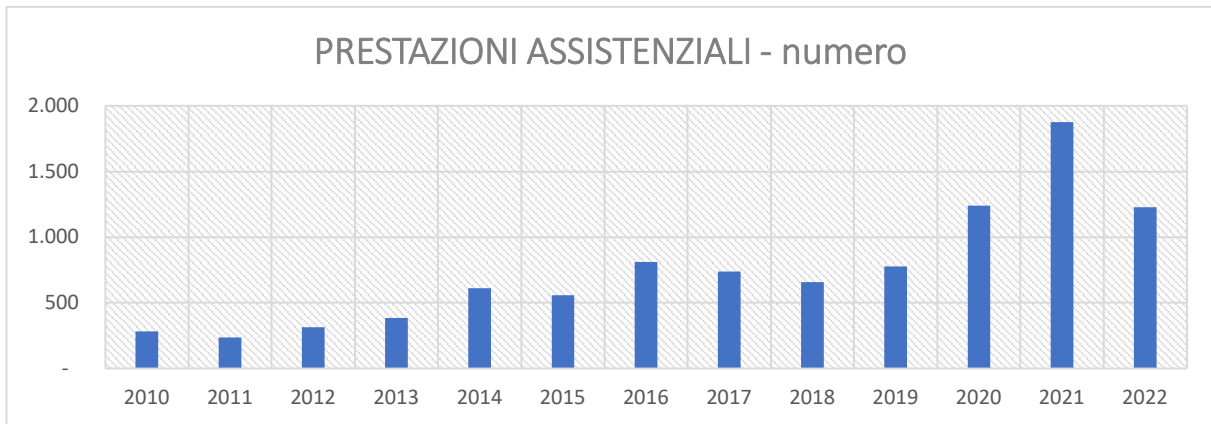
**ELABORAZIONE DATI PRESTAZIONI
PREVIDENZIALI ED ASSISTENZIALI
31 dicembre 2022**

INDICE

PRESTAZIONI ASSISTENZIALI - NUMERO3
PRESTAZIONI ASSISTENZIALI - IMPORTO.....4
PRESTAZIONI PREVIDENZIALI - NUMERO 5
PRESTAZIONI PREVIDENZIALI - IMPORTO6

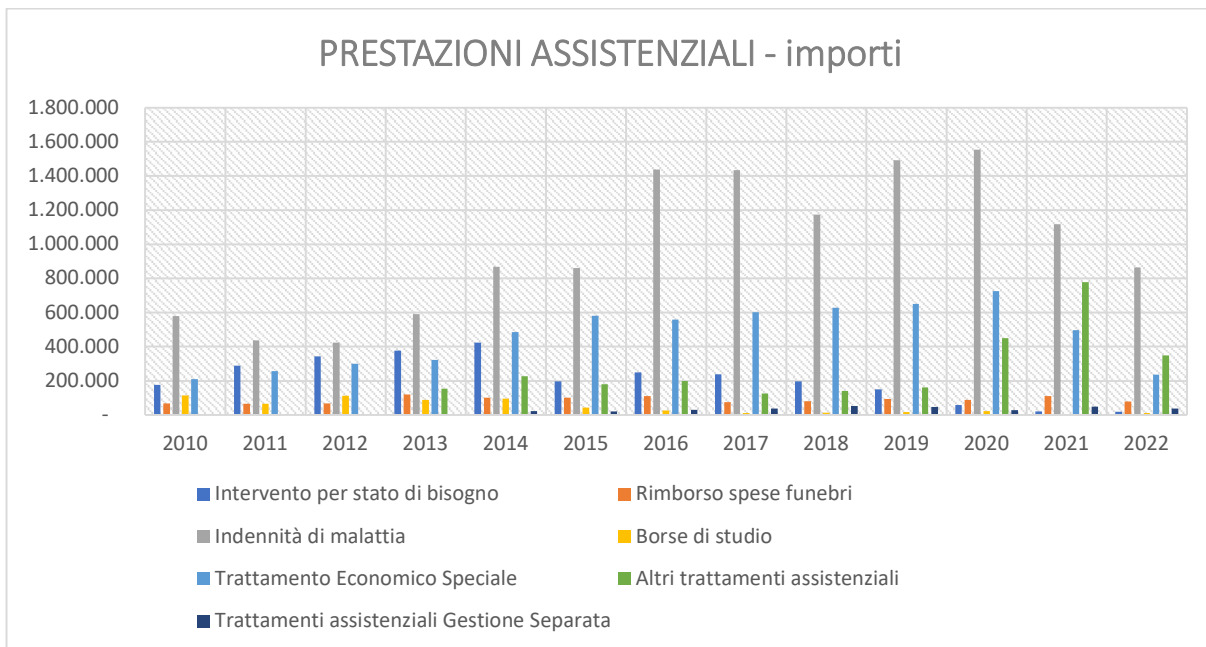
PRESTAZIONI ASSISTENZIALI -NUMERO

RESTAZIONI ASSISTENZIALI - numeri	2010	2011	2012	2013	2014	2015	2016	2017	2018	2019	2020	2021	2022
Intervento per stato di bisogno	21	30	41	40	55	27	36	33	23	18	7	2	3
Rimborso spese funebri	20	20	19	35	23	25	28	23	26	27	26	32	22
Indennità di malattia	148	120	151	193	358	343	540	542	468	586	643	472	321
Borse di studio	73	43	72	57	59	26	17	2	6	10	16	5	12
Trattamento Economico Speciale	22	25	32	32	48	57	57	59	61	62	68	65	49
Altri trattamenti assistenziali				30	50	50	83	40	41	45	464	1.257	787
Trattamenti assistenziali Gestione Separata					18	30	51	41	33	30	18	44	35
Totale	284	238	315	387	611	558	812	740	658	778	1.242	1.877	1.229



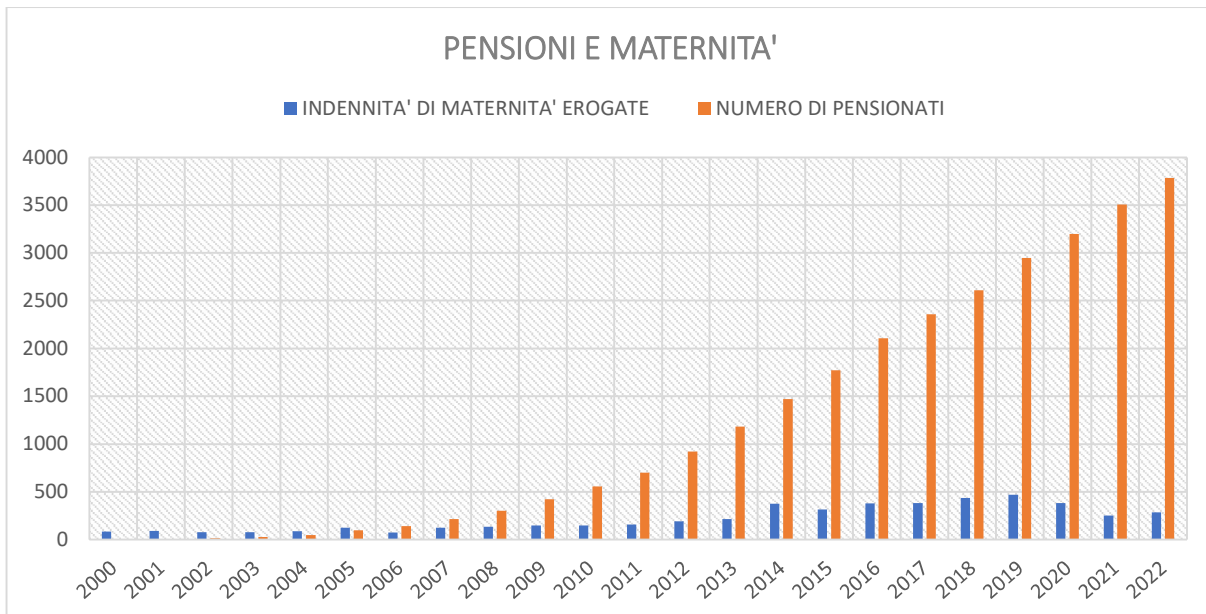
PRESTAZIONI ASSISTENZIALI -IMPORTO

PRESTAZIONI ASSISTENZIALI - impor	2010	2011	2012	2013	2014	2015	2016	2017	2018	2019	2020	2021	2022
Intervento per stato di bisogno	176.500	289.000	342.672	378.000	423.000	195.000	248.500	238.000	195.000	150.000	58.000	20.131	17.000
Rimborso spese funebri	66.827	64.436	66.286	119.155	99.827	99.673	109.863	74.738	78.498	93.087	88.999	111.890	77.461
Indennità di malattia	578.844	437.825	423.768	590.097	868.137	859.494	1.438.810	1.434.067	1.173.302	1.491.748	1.554.873	1.117.960	864.058
Borse di studio	114.000	66.000	113.500	87.500	96.000	42.500	27.000	10.000	12.500	15.000	23.000	4.500	11.000
Trattamento Economico Speciale	209.088	256.331	299.455	323.379	484.844	579.997	559.319	601.455	626.942	649.643	723.767	497.305	236.873
Altri trattamenti assistenziali	-	-	-	153.614	225.715	180.084	198.617	124.919	139.330	160.190	449.417	777.323	348.384
Trattamenti assistenziali Gestione Separata arrotondamenti		1			22.874	19.197	29.151	36.773	52.654	46.456	27.775	48.383	36.164
Totale	1.145.259	1.113.593	1.245.681	1.651.745	2.220.397	1.975.945	2.611.261	2.519.952	2.278.226	2.606.124	2.925.831	2.577.493	1.590.940



PRESTAZIONI PREVIDENZIALI –NUMERO

ANNO	INDENNITA' DI MATERNITA' EROGATE	NUMERO DI PENSIONATI
2000	84	-
2001	89	2
2002	77	15
2003	78	27
2004	86	49
2005	123	96
2006	74	141
2007	123	214
2008	132	300
2009	147	422
2010	146	555
2011	159	701
2012	190	920
2013	215	1181
2014	376	1472
2015	315	1770
2016	380	2107
2017	383	2359
2018	436	2608
2019	470	2948
2020	383	3201
2021	251	3506
2022	284	3787



PRESTAZIONI PREVIDENZIALI –IMPORTO

INDENNITA' DI MATERNITA' - importi	2010	2011	2012	2013	2014	2015	2016	2017	2018	2019	2020	2021	2022
Gestione Principale	1.299.879	1.384.314	1.394.526	1.686.840	2.541.403	2.168.921	2.528.875	2.543.227	2.915.531	3.089.807	2.526.985	1.593.706	2.112.246
Gestione Separata	-	-	-	-	89.764	153.739	80.445	64.949	68.918	100.026	48.810	67.697	134.677
arrotondamenti													
Totale	1.299.879	1.384.314	1.394.526	1.686.840	2.631.167	2.322.660	2.609.320	2.608.175	2.984.449	3.189.833	2.575.795	1.661.403	2.246.923

