




20
22

PRONTUARIO DIGITALE

Guida pratica previdenziale della Gestione Principale




INDICE

- | | | | |
|----------|--|-----------|---|
| 3 | Cosa accade dopo l'iscrizione | 11 | Adempimenti per l'anno in corso in caso di iscrizione nel 2022 |
| 4 | Controlla periodicamente la tua Area Riservata! | 12 | Timeline degli adempimenti |
| 4 | Aggiorna i tuoi dati anagrafici nell'Area Riservata! | 13 | Consulta le prestazioni previdenziali che puoi ricevere dall'Ente! |
| 5 | Area Riservata | 14 | Consulta gli interventi assistenziali che puoi richiedere all'Ente! |
| 7 | Comunica i tuoi dati reddituali per calcolare la contribuzione dovuta! | 15 | Le modalità per contattare l'Ente |
| 8 | Finalità della contribuzione previdenziale | 16 | Seguici sul sito e sui Social per tutti gli aggiornamenti! |
| 9 | Effettua i versamenti per la tua pensione! | 16 | Iscriviti alla Newsletter! |





COSA ACCADE DOPO L'ISCRIZIONE



L'ENTE ATTIVA UN'**AREA RISERVATA**
ALLA QUALE POTRAI ACCEDERE TRAMITE SPID

HAI L'OBBLIGO DI **AGGIORNARE I TUOI DATI ANAGRAFICI**
NELL'AREA RISERVATA, IN PARTICOLARE IL RECAPITO
TELEFONICO E L'INDIRIZZO PEC



INIZI A MATURARE I REQUISITI NECESSARI PER ACQUISIRE IL
DIRITTO A RICEVERE LE PRESTAZIONI PREVIDENZIALI E
ASSISTENZIALI EROGATE DALL'ENTE

HAI L'OBBLIGO DI **VERSARE I CONTRIBUTI PREVIDENZIALI**



HAI L'OBBLIGO DI **COMUNICARE I DATI REDDITUALI**
PRODOTTI



CONTROLLA PERIODICAMENTE LA TUA AREA RISERVATA!

A seguito dell'iscrizione all'Ente, si accetta che tutte le comunicazioni inviate dall'Ente siano depositate nella sezione "**Comunicazioni**" dell'Area Riservata, ossia in una casella elettronica di deposito unidirezionale (Cassetto previdenziale).

L'**accesso all'Area Riservata** e, di conseguenza, al "Cassetto" è **consentito tramite il Sistema Pubblico di Identità Digitale (SPID)**.



AGGIORNA I TUOI DATI ANAGRAFICI NELL'AREA RISERVATA!

È necessario **comunicare ogni variazione dei dati anagrafici**, in particolare il **recapito telefonico** e l'indirizzo di **Posta Elettronica Certificata - PEC**.

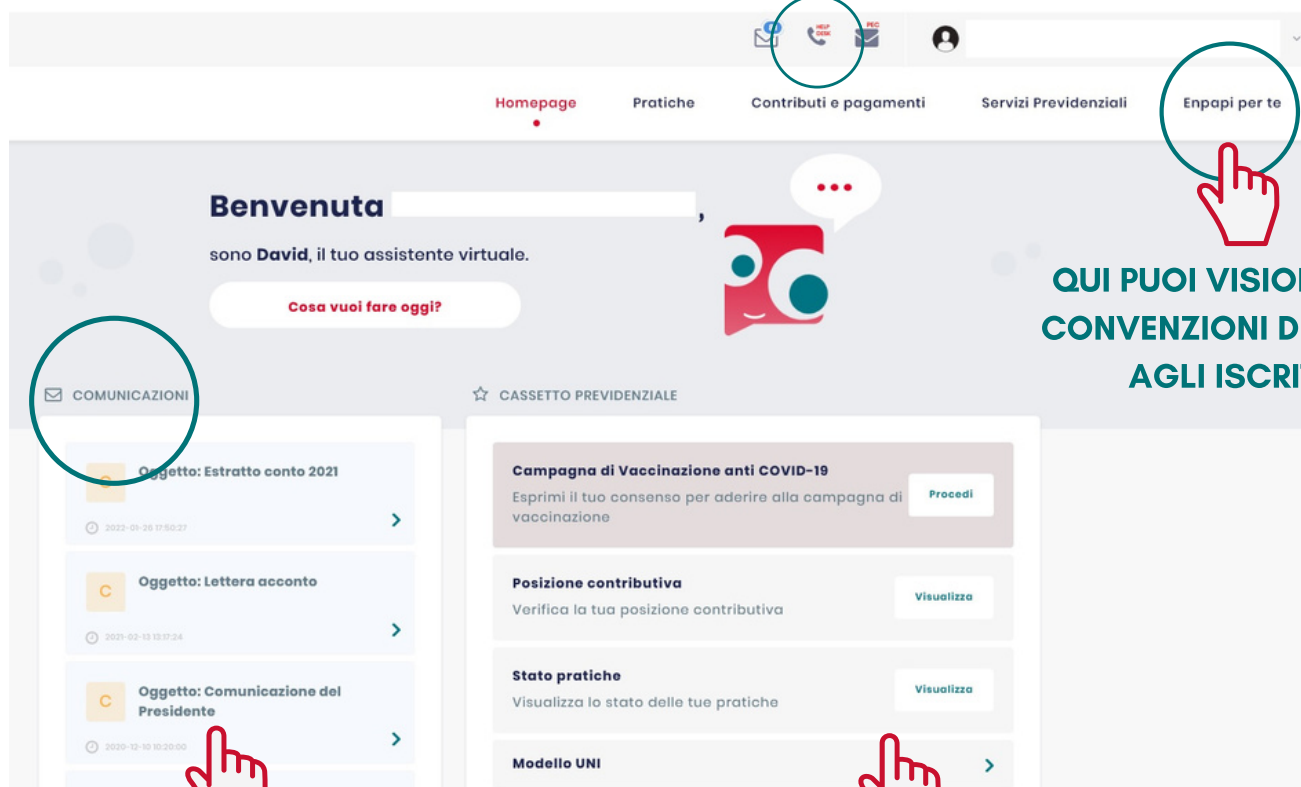
È possibile effettuare direttamente la variazione dall'Area Riservata, sezione Pratiche/Anagrafico Professionali.



AREA RISERVATA

ACCEDI ALLA TUA **AREA RISERVATA** TRAMITE SPID E SCOPRI TUTTE LE **FUNZIONALITÀ**

**QUI PUOI
CONTATTARE L'ENTE**



**QUI PUOI VISIONARE LE
CONVENZIONI DEDICATE
AGLI ISCRITTI**

**QUI PUOI CONSULTARE
TUTTE LE COMUNICAZIONI
CHE L'ENTE TI INVIA**

**QUI PUOI ACCEDERE
RAPIDAMENTE ALLE
SEZIONI PIÙ RILEVANTI**





AREA RISERVATA

ACCEDI ALLA TUA **AREA RISERVATA** TRAMITE SPID E
SCOPRI TUTTE LE **FUNZIONALITÀ**

**QUI PUOI AGGIORNARE I TUOI
DATI ANAGRAFICI E
RICHIEDERE DIRETTAMENTE
ONLINE LE PRESTAZIONI E GLI
INTERVENTI ASSISTENZIALI**



**QUI PUOI
SCARICARE LE
CERTIFICAZIONI
E PROVARE IL
SIMULATORE
DELLA PENSIONE**

**QUI PUOI CONSULTARE LE RATE
DOVUTE E GENERARE I BOLLETTINI
PAGOPA PER PROCEDERE AL
PAGAMENTO, CONSULTARE IL
TUO ESTRATTO CONTO E - IN
GENERALE - LA POSIZIONE
CONTRIBUTIVA E COMUNICARE I
DATI REDDITUALI ATTRAVERSO IL
MODELLO UNI**





COMUNICA I TUOI DATI REDDITUALI PER CALCOLARE LA CONTRIBUZIONE DOVUTA!

È necessario comunicare obbligatoriamente **entro il 10 settembre** di ciascun anno tramite il *form* **Modello UNI** dell'Area Riservata i dati reddituali relativi al reddito netto derivante da attività professionale e al volume d'affari prodotti nell'anno precedente.

La comunicazione deve essere effettuata obbligatoriamente anche se non è stata effettuata la dichiarazione fiscale o se è pari a zero o negativa.

Benvenuta [nome],
sono David, il tuo assistente virtuale.

Cosa vuoi fare oggi?

COMUNICAZIONI

- Oggetto: Estratto conto 2021
- Oggetto: Lettera acconto
- Oggetto: Comunicazione del Presidente

CASSETTO PREVIDENZIALE

- Campagna di Vaccinazione anti COVID-19
- Posizione contributiva
- Stato pratiche
- Modello UNI**

QUI PUOI ACCEDERE
DIRETTAMENTE ALLA
SEZIONE PER
TRASMETTERE IL
MODELLO UNI



FINALITÀ DELLA CONTRIBUZIONE PREVIDENZIALE

I **CONTRIBUTI PREVIDENZIALI** SONO DEI VERSAMENTI OBBLIGATORI CHE DEVONO ESSERE EFFETTUATI PER **FINANZIARE LE PRESTAZIONI PREVIDENZIALI (PENSIONE) E GLI INTERVENTI ASSISTENZIALI**




Contributi previdenziali

Pensione/Prestazioni

Interventi assistenziali

Servizi





EFFETTUA I VERSAMENTI PER LA TUA PENSIONE!

QUALI SONO E COME VENGONO CALCOLATI

Il versamento dei contributi previdenziali è calcolato **in misura percentuale rispetto al reddito prodotto.**

La contribuzione annualmente dovuta è composta da:

- **contributo soggettivo**, pari al **16% del reddito** derivante dall'attività libero professionale prodotto nell'anno precedente;
- **contributo integrativo**, pari al **4% del volume d'affari**;
- **contributo di maternità**, contributo fisso determinato annualmente.

È in ogni caso dovuta una contribuzione minima composta da:

- **contributo soggettivo**, pari a € 1.600;
- **contributo integrativo**, pari a € 150;
- **contributo di maternità**, contributo fisso determinato annualmente.

Nell'estratto conto disponibile nell'Area Riservata è possibile consultare la propria posizione, i contributi dovuti suddivisi per tipologia e i versamenti eseguiti.



EFFETTUA I VERSAMENTI PER LA TUA PENSIONE!

COME EFFETTURARE IL VERSAMENTO

È possibile consultare l'**elenco dei versamenti dovuti nella sezione Contributi e Pagamenti/Pagamento dell'Area Riservata e generare direttamente i bollettini PagoPA.**

L'attuale sistema di pagamento dei contributi annuali prevede:

- **4 rate** di pari importo, costituite dai **contributi minimi per l'anno in corso** (acconti);
- **3 rate** pari ciascuna ad 1/3 dell'importo a **conguaglio dell'anno precedente**, determinato tra quanto versato a titolo di acconto per il medesimo anno e quanto dovuto a titolo di contribuzione sulla base della dichiarazione del reddito professionale e del volume d'affari presentata attraverso il Modello UNI.

Le scadenze bimestrali delle 4 rate in acconto (10/02-10/04-10/06-10/08) sono puramente indicative e non sono soggette a sanzioni, l'unico termine ultimo per il versamento della contribuzione relativa all'anno precedente e sanzionabile è quello del 10 dicembre.

Le 3 rate a conguaglio non sono maggiorate da interessi di dilazione e devono essere versate **entro e non oltre la scadenza del 10 dicembre**. Il mancato rispetto del termine del 10 dicembre, per il pagamento della contribuzione dovuta a conguaglio, comporta l'applicazione del regime sanzionatorio ordinario, previsto dal vigente Regolamento di Previdenza dell'Ente.



ADEMPIMENTI PER L'ANNO IN CORSO IN CASO DI ISCRIZIONE NEL 2022

VERSAMENTI



In caso di iscrizione all'Ente con decorrenza in corso d'anno, i contributi richiesti al momento saranno relativi solo alla contribuzione minima 2022 (acconti), frazionati per i mesi di effettiva iscrizione nell'anno.

Sarà possibile calcolare il contributo dovuto in percentuale il prossimo anno, dopo la comunicazione dei dati reddituali prodotti.

TRASMISSIONE MODELLO UNI - REDDITI



In caso di iscrizione all'Ente nel corso dell'anno 2022 non si dovrà effettuare la presentazione del Modello UNI/2022 relativo ai redditi 2021, non avendo svolto la libera professione nello scorso anno.

La prima comunicazione dei dati reddituali sarà relativa al Modello UNI 2023 - redditi 2022, entro il 10/09/2023.

QUINDI, SE L'ISCRIZIONE AVVIENE NEL CORSO DEL 2022, GLI ADEMPIMENTI NEL 2022 SARANNO:

SI VERSAMENTO ACCONTI MINIMI 2022



NO TRASMISSIONE MODELLO UNI/2022 - REDDITI 2021



NO CONGUAGLIO ANNO 2021



**DAL 2023
GLI ADEMPIMENTI
DOVRANNO ESSERE TUTTI
RISPETTATI**



TIMELINE DEGLI ADEMPIMENTI



10 FEBBRAIO 2022

1° rata ACCONTI MINIMI ANNO 2022

10 APRILE 2022

2° rata ACCONTI MINIMI ANNO 2022

10 GIUGNO 2022

3° rata ACCONTI MINIMI ANNO 2022

10 AGOSTO 2022

4° rata ACCONTI MINIMI ANNO 2022

10 SETTEMBRE 2022

Modello UNI/2022 - dati reddituali anno 2021

10 OTTOBRE 2022

1° rata SALDO 2021

10 NOVEMBRE 2022

2° rata SALDO 2021

10 DICEMBRE 2022

3° rata SALDO 2021





CONSULTA LE PRESTAZIONI PREVIDENZIALI CHE PUOI RICEVERE DALL'ENTE!



PENSIONE DI VECCHIAIA



PENSIONE AI SUPERSTITI



PENSIONE DI INABILITÀ



RESTITUZIONE DEL MONTANTE CONTRIBUTIVO



ASSEGNO DI INVALIDITÀ



PENSIONE IN CUMULO, IN TOTALIZZAZIONE O RICONGIUNZIONE DEI CONTRIBUTI PREVIDENZIALI




INDENNITÀ DI MATERNITÀ



PER **MAGGIORI INFORMAZIONI** PUOI CONSULTARE LE SCHEDE INFORMATIVE SUL SITO **WWW.ENPAPI.IT**, **SEZIONE GESTIONE PRINCIPALE/PRESTAZIONI**

PUOI PRESENTARE LA **DOMANDA COMPILANDO** DIRETTAMENTE **IL FORM ONLINE ALL'INTERNO DELL'AREA RISERVATA**, SEZIONE "PRATICHE/PREVIDENZIALI"





CONSULTA GLI INTERVENTI ASSISTENZIALI CHE PUOI RICHIEDERE ALL'ENTE!



INTERVENTO PER STATO DI BISOGNO



SUSSIDIO ISCRITTI PER FAMILIARI PORTATORI DI HANDICAP



INTERVENTO PER CALAMITÀ NATURALI - SUSSIDIO QUARANTENA COVID



SUSSIDIO PROTESI TERAPEUTICHE



INDENNITÀ DI MALATTIA



SUSSIDIO ASILO NIDO



CONTRIBUTO PER SPESE FUNEBRI



CONTRIBUTO ACQUISTO LIBRI DI TESTO



TRATTAMENTO ECONOMICO SPECIALE




BORSE DI STUDIO



PER **MAGGIORI INFORMAZIONI** PUOI CONSULTARE LE SCHEDE INFORMATIVE SUL SITO WWW.ENPAPI.IT, **SEZIONE GESTIONE PRINCIPALE/ASSISTENZA/INTERVENTI ASSISTENZIALI**

PUOI PRESENTARE LA **DOMANDA COMPILANDO** DIRETTAMENTE IL FORM **ONLINE** ALL'INTERNO DELL'AREA RISERVATA, SEZIONE "PRATICHE/ASSISTENZA GESTIONE PRINCIPALE"





LE MODALITÀ PER CONTATTARE L'ENTE

AREA RISERVATA

"HELP DESK"

ACCEDI ALLA SEZIONE PER RICHIEDERE INFORMAZIONI SULLA TUA POSIZIONE CONTRIBUTIVA O INVIARE UN QUESITO

"PRATICHE"

ACCEDI ALLA SEZIONE PER PER VERIFICARE LO STATO DI LAVORAZIONE DELLE ISTANZE RICHIESTE

"COMUNICAZIONI"

CONTROLLA LA SEZIONE PER CONSULTARE LE COMUNICAZIONI INVIATE DALL'ENTE A RISCONTRO DEI TUOI QUESITI O DELLE ISTANZE RICHIESTE

PEC

INFO@PEC.ENPAPI.IT

INVIA UNA MAIL PEC (LA CASELLA NON RICEVE DA MAIL NON PEC) PER TRASMETTERE LA MODULISTICA PREDISPOSTA DALL'ENTE

NUMERO VERDE

800 070 070

NUMERO VERDE GRATUITO ATTIVO:
- DAL LUNEDÌ AL VENERDÌ DALLE ORE 09.00 ALLE ORE 12.00
- IL MARTEDÌ E IL GIOVEDÌ ANCHE DALLE ORE 14.00 ALLE ORE 15.30



**SEGUICI SUL SITO
E SUI SOCIAL PER TUTTI
GLI AGGIORNAMENTI!**



**SITO WEB
WWW.ENPAPI.IT**



**CANALE
YOUTUBE**



**PAGINA
FACEBOOK**



**PAGINA
LINKEDIN**

**ISCRIVITI
ALLA NEWSLETTER!**

**CLICCA
QUI**

