

# **ELABORAZIONE DATI PRESTAZIONI PREVIDENZIALI ED ASSISTENZIALI**

**31 dicembre 2019**

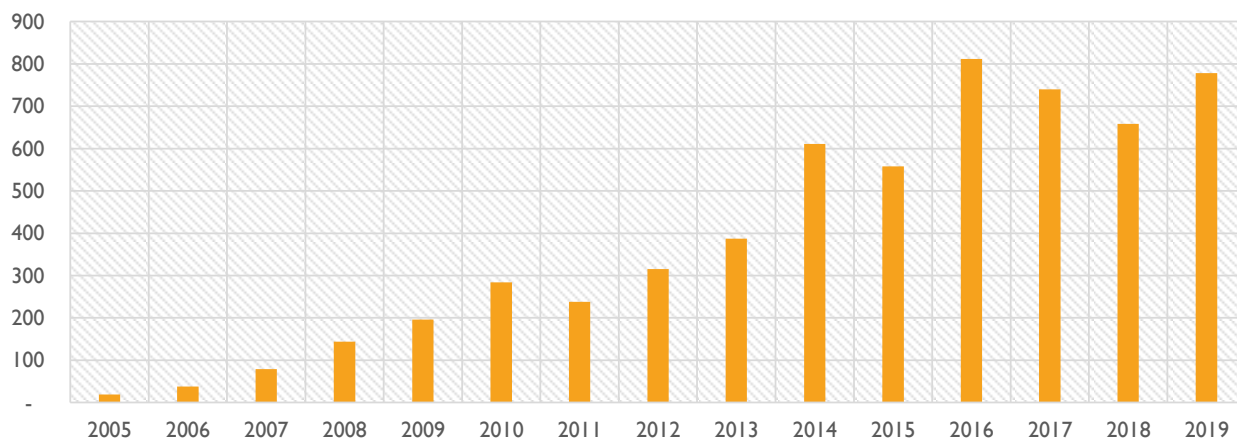
## **INDICE**

PRESTAZIONI ASSISTENZIALI - NUMERO .....	3
PRESTAZIONI ASSISTENZIALI - IMPORTO.....	4
PRESTAZIONI PREVIDENZIALI - NUMERO .....	5
PRESTAZIONI PREVIDENZIALI - IMPORTO .....	6

## PRESTAZIONI ASSISTENZIALI - NUMERO

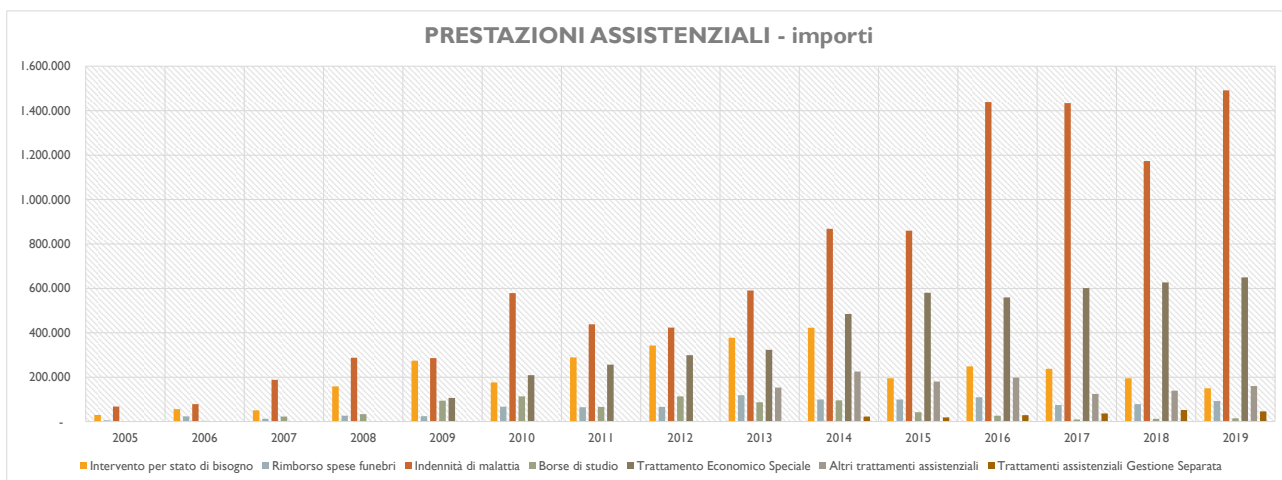
PRESTAZIONI ASSISTENZIALI - importi	2005	2006	2007	2008	2009	2010	2011	2012	2013	2014	2015	2016	2017	2018	2019
Intervento per stato di bisogno	30.000	56.467	50.800	158.618	274.500	176.500	289.000	342.672	378.000	423.000	195.000	248.500	238.000	195.000	150.000
Rimborso spese funebri	5.649	24.025	12.461	26.572	24.471	66.827	64.436	66.286	119.155	99.827	99.673	109.863	74.738	78.498	93.087
Indennità di malattia	67.728	78.556	187.948	287.258	286.189	578.844	437.825	423.768	590.097	868.137	859.494	1.438.810	1.434.067	1.173.302	1.491.748
Borse di studio	-	3.500	23.000	34.000	94.500	114.000	66.000	113.500	87.500	96.000	42.500	27.000	10.000	12.500	15.000
Trattamento Economico Speciale	-	-	-	-	106.393	209.088	256.331	299.455	323.379	484.844	579.997	559.319	601.455	626.942	649.643
Altri trattamenti assistenziali	-	-	-	-	-	-	-	-	153.614	225.715	180.084	198.617	124.919	139.330	160.190
Trattamenti assistenziali Gestione Separata										22.874	19.197	29.151	36.773	52.654	46.456
arrotondamenti							1								
<b>Totale</b>	<b>103.377</b>	<b>162.548</b>	<b>274.209</b>	<b>506.448</b>	<b>786.053</b>	<b>1.145.259</b>	<b>1.113.593</b>	<b>1.245.681</b>	<b>1.651.745</b>	<b>2.220.397</b>	<b>1.975.945</b>	<b>2.611.261</b>	<b>2.519.952</b>	<b>2.278.226</b>	<b>2.606.124</b>

## PRESTAZIONI ASSISTENZIALI - numero



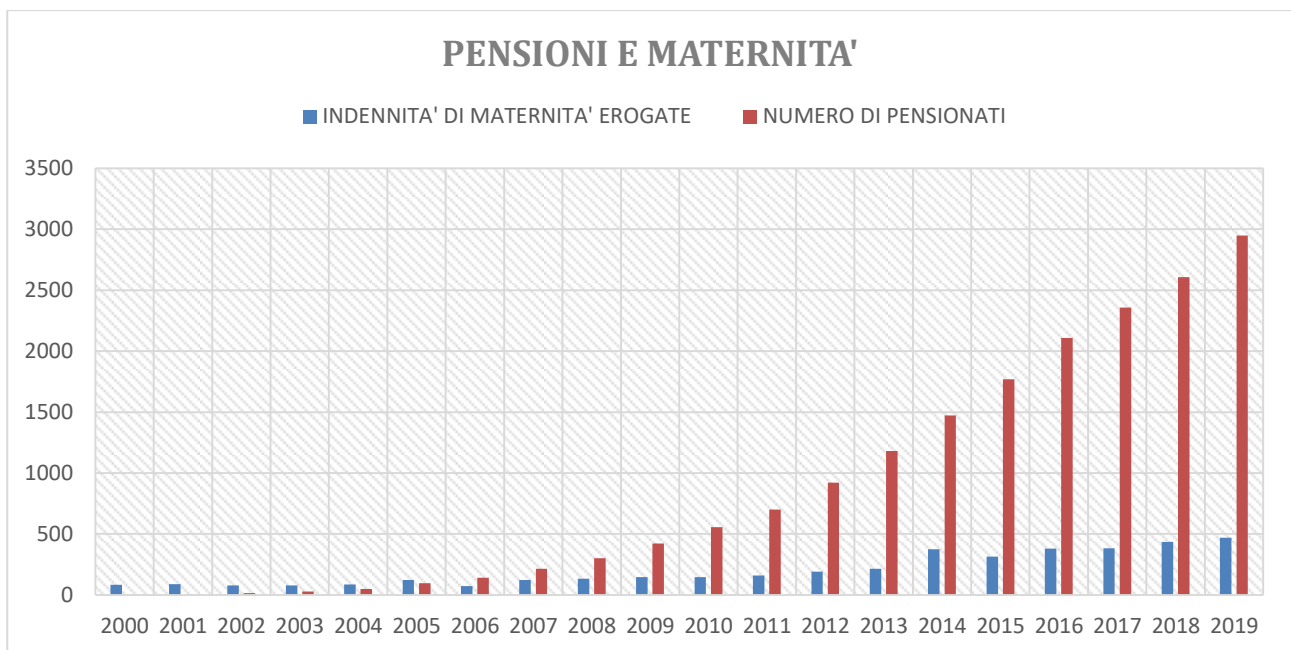
## PRESTAZIONI ASSISTENZIALI - IMPORTO

PRESTAZIONI ASSISTENZIALI - importi	2005	2006	2007	2008	2009	2010	2011	2012	2013	2014	2015	2016	2017	2018	2019
Intervento per stato di bisogno	30.000	56.467	50.800	158.618	274.500	176.500	289.000	342.672	378.000	423.000	195.000	248.500	238.000	195.000	150.000
Rimborso spese funebri	5.649	24.025	12.461	26.572	24.471	66.827	64.436	66.286	119.155	99.827	99.673	109.863	74.738	78.498	93.087
Indennità di malattia	67.728	78.556	187.948	287.258	286.189	578.844	437.825	423.768	590.097	868.137	859.494	1.438.810	1.434.067	1.173.302	1.491.748
Borse di studio	-	3.500	23.000	34.000	94.500	114.000	66.000	113.500	87.500	96.000	42.500	27.000	10.000	12.500	15.000
Trattamento Economico Speciale	-	-	-	-	106.393	209.088	256.331	299.455	323.379	484.844	579.997	559.319	601.455	626.942	649.643
Altri trattamenti assistenziali	-	-	-	-	-	-	-	-	153.614	225.715	180.084	198.617	124.919	139.330	160.190
Trattamenti assistenziali Gestione Separata	-	-	-	-	-	-	-	-	-	22.874	19.197	29.151	36.773	52.654	46.456
arrotondamenti							1								



## PRESTAZIONI PREVIDENZIAL –NUMERO

ANNO	INDENNITA' DI MATERNITA' EROGATE	NUMERO DI PENSIONATI
2000	84	-
2001	89	2
2002	77	15
2003	78	27
2004	86	49
2005	123	96
2006	74	141
2007	123	214
2008	132	300
2009	147	422
2010	146	555
2011	159	701
2012	190	920
2013	215	1181
2014	376	1472
2015	315	1770
2016	380	2107
2017	383	2359
2018	436	2608
2019	470	2948



## PRESTAZIONI PREVIDENZIAL –IMPORTO

anno	indennità maternità	pensioni
2000	369.537	-
2001	396.921	534
2002	429.412	11.081
2003	518.310	22.066
2004	757.907	42.318
2005	617.077	84.791
2006	725.906	149.393
2007	1.032.891	231.687
2008	1.099.832	343.941
2009	1.155.163	498.944
2010	1.299.879	751.975
2011	1.384.314	945.937
2012	1.394.526	1.319.443
2013	1.686.840	1.695.119
2014	2.541.403	2.071.043
2015	2.168.921	2.513.732
2016	2.528.875	3.122.507
2017	2.543.227	3.668.330
2018	2.915.531	4.160.962
2019	3.089.807	4.768.378

